

NAUCZANIE ZDALNE JĘZYK ANGIELSKI

23.03.2020

Temat: *A sandwich* – robimy kanapki i nazywamy produkty, z których są zrobione. Śpiewamy piosenkę.

Podręcznik str. 54-55

Dzieci **uczą się** nowych słówek korzystając z materiałów dostępnych na stronie internetowej:

<https://elt.oup.com/student/goldsparks/level1/dictionary/unit5?cc=pl&selLanguage=pl>

Proszę, aby dzieci wspólnie z rodzicami przygotowały sobie ulubioną kanapkę i nazwały po angielsku produkty, które wykorzystają do jej przygotowania.

Kto może niech nagra krótki filmik, jak dziecko nazywa produkty lub zrobi zdjęcie, na którym będą produkty z podpisami po angielsku. Proszę przesłać na grupę Messenger. Jeśli to nie jest możliwe niech dzieci narysują w zeszycie swoją ulubioną kanapkę i podpiszą po angielsku z czego jest zrobiona.

Wesoła piosenka o robieniu kanapek! 😊

<https://www.youtube.com/watch?v=mK4O8hi30UA>

PODR.

Nagrania należy pobrać ze strony

https://elt.oup.com/general_content/pl/dla_uczniow?cc=pl&selLanguage=pl

Str.54/ 1 Dzieci słuchają nagrania i pokazują produkty na obrazku oraz powtarzają słowa. (2.5)

Str.54/ 2 Dzieci słuchają piosenki „Do you like sandwiches ...? . (2.6)

Do you like sandwiches with honey and jam? –

czy ty lubisz kanapki z miodem i dżemem?

Str.55/ 4

Kto może posłuchać nagrania wskazuje odpowiedni obrazek podając cyfrę .

Kto nie ma nagrania nazywa po angielsku z czego są zrobione kanapki.

Str.55/ 5

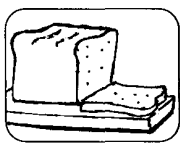
Dzieci układają literki, by ułożyć nazwę jedzenia i zapisują słowa w zeszycie.

Gra interaktywna utrwalająca słownictwo z lekcji.

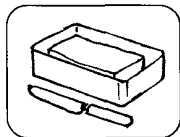
<https://elt.oup.com/student/goldsparks/level1/games/game-5-2?cc=pl&sellLanguage=pl>

Zeszyt ćwiczeń : str.34 / 1,2

Wydrukuj i wklej do zeszytu. Poćwicz pisownię nowych słówek.




bread




butter



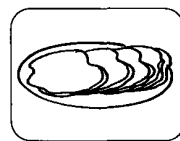
honey



jam




cheese



pancakes

Wydrukuj i wklej do zeszytu lub narysuj produkty i podpisz po angielsku.



• bread



• butter



• honey



• jam



• cheese



• ham