

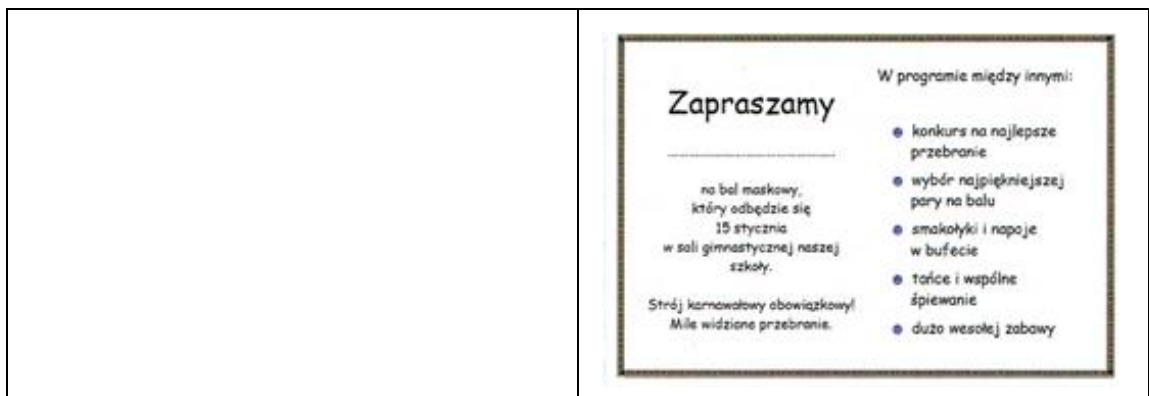

Data: 25.03.2020

Temat: Goście mile widziani – edytor tekstu

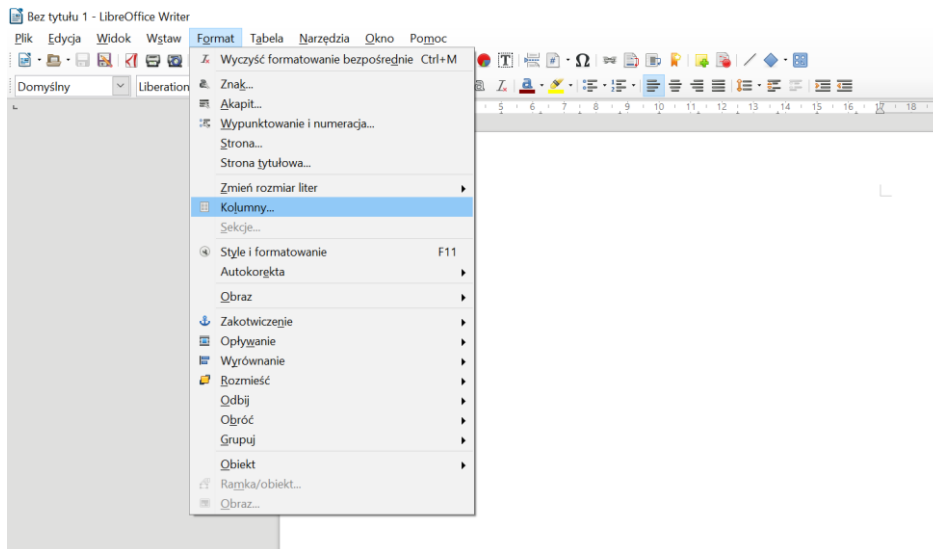
Tworzymy zaproszenie

W podręczniku - stron 71 masz pokazany przykład zaproszenia.

1. Wykonaj tabelkę to jest miejsce zginania



Zadanie w podręczniku jest wykonane za pomocą podziału strony na kolumny. W programie LibreOffice jest w tym miejscu



Sposób wykonania jest dowolny.

Zadanie do wykonania na ocenę

1. Zaprojektuj dowolne zaproszenie np. urodzinowe, imieninowe.
2.
 - a) Za pomocą strony internetowej <https://www.speedtest.pl/> sprawdź i zapisz: szybkość twojego Internetu
 - b) Jaki posiadasz komputera – laptop, PC
 - c) Czy posiadasz mikrofon i kamerkę internetową

Zapisz informacje w pliku tekstowym

Nazwa pliku **klasa 4 zadanie 1 Imię i nazwisko**

Tytuł wiadomości:

klasa 4 zadanie 1 informatyka

Adres do wysłania: mgczek@poczta.fm Termin: **01.04.2020**