




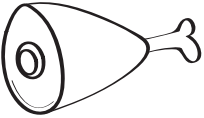






Rozdział 4 Food

- 1 Wydrukujcie arkusz.
- 2 Wytnijcie ankietę.
- 3 Zapoznajcie się z zasadami zabawy.

Ankieta: *I like/ don't like*

- Najpierw przyjrzyjcie się wszystkim obrazkom. Poproś dziecko, by podało angielskie nazwy produktów spożywczych przedstawionych na obrazkach w ankiecie.
- Następnie dziecko zaznacza, czy lubi, czy nie lubi danego produktu. Jeśli lubi dany produkt, dziecko stawia znak ✓ w odpowiednim kwadraciku i mówi: *I like (pizza)*. Jeśli nie lubi jakiegoś produktu, stawia w kwadraciku znak ✗ i mówi *I don't like (milk)*.
- Gdy dziecko zaznaczy już wszystkie swoje preferencje, zwraca się do Ciebie, mówiąc: *(Pizza)? Możesz mówić I like/ I don't like (pizza)* lub tylko odpowiadać: *Yes/No* lub po prostu kiwać lub kręcić głową, a dziecko będzie odpowiednio zaznaczać kwadraciki.
- Warto znaleźć jeszcze jedną osobę, by dziecko mogło ponownie przećwiczyć w zabawie te zdania.
- Na zakończenie wspólnie przyjrzyjcie się ankiecie. Czy wszyscy lubią to samo, czy są jakieś różnice?



| | Name: _____ | Name: _____ | Name: _____ |
|---|--------------------------|--------------------------|--------------------------|
|  | <input type="checkbox"/> | <input type="checkbox"/> | <input type="checkbox"/> |
|  | <input type="checkbox"/> | <input type="checkbox"/> | <input type="checkbox"/> |
|  | <input type="checkbox"/> | <input type="checkbox"/> | <input type="checkbox"/> |
|  | <input type="checkbox"/> | <input type="checkbox"/> | <input type="checkbox"/> |
|  | <input type="checkbox"/> | <input type="checkbox"/> | <input type="checkbox"/> |
|  | <input type="checkbox"/> | <input type="checkbox"/> | <input type="checkbox"/> |
|  | <input type="checkbox"/> | <input type="checkbox"/> | <input type="checkbox"/> |
|  | <input type="checkbox"/> | <input type="checkbox"/> | <input type="checkbox"/> |
|  | <input type="checkbox"/> | <input type="checkbox"/> | <input type="checkbox"/> |
|  | <input type="checkbox"/> | <input type="checkbox"/> | <input type="checkbox"/> |